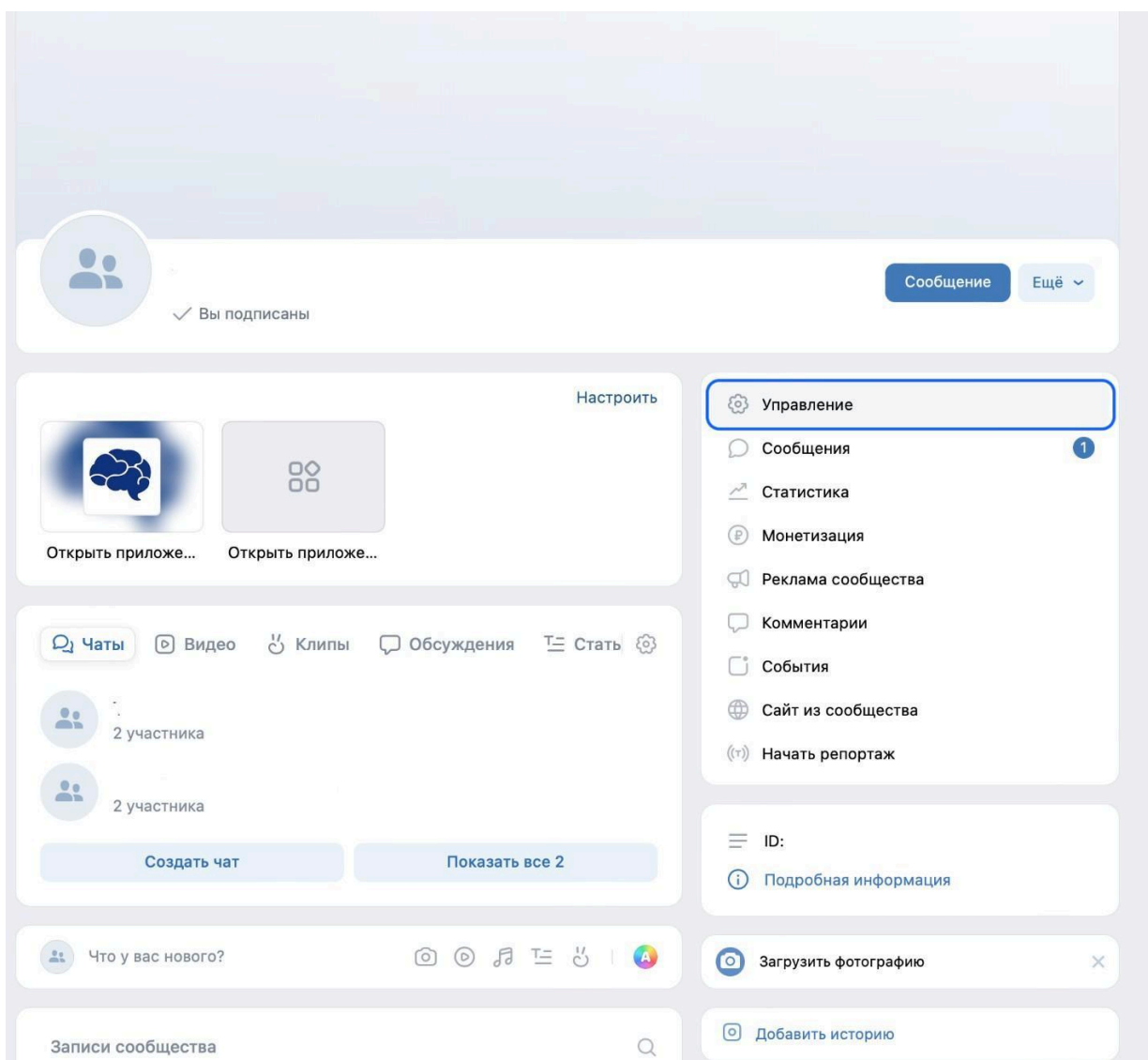


## Инструкция по добавлению кнопки «Установить», содержащей ссылки на мобильное приложение «Госуслуги. Решаем вместе», и добавление ссылок на приложение в раздел «Ссылки» официальной страницы

Все действия на официальной странице государственного органа, органа местного самоуправления или подведомственной организации производятся пользователем с ролью не ниже администратора. Ссылки на мобильное приложение «Госуслуги. Решаем вместе» добавляется как на кнопку «Установить», так и в раздел «Ссылки» официальной страницы.

### 1. Добавление кнопки «Установить» для мобильного приложения «Госуслуги. Решаем вместе» на официальную страницу

1.1. Перейти на официальную страницу органа или организации в социальной сети ВКонтакте и в правом меню выбрать пункт «Управление»:





1.2. В разделе «Настройки» правого меню, в подразделе «Кнопка действия» выбрать тип действия «Открыть мобильное приложение»:

The image shows a screenshot of the VK settings interface. On the left, the 'Action button' (Кнопка действия) settings are visible. The 'Status' (Кнопка действия) is set to 'Enabled' (Включена), marked with a blue circle and the number 1. Below this, a dropdown menu for 'Action type' (Тип действия) is open, showing options like 'Call by phone', 'Write to mail', 'Call by phone', 'Call on VKontakte', 'Open site', 'Open mobile application', and 'Open mobile application for group'. The 'Open mobile application' option is highlighted with a blue circle and the number 2. The right-hand side of the screen shows the 'Settings' (Настройки) menu with various categories like 'Sections', 'Comments', 'Links', 'Address', 'Menu', 'API work', 'History', 'Subscribers', 'Messages', 'Site from community', 'Chats', 'Applications', 'Money transfers', and 'Action log'.

Обложка: [Добавить](#)

Адрес:

Как правильно выбрать адрес и можно ли использовать уже занятый, читайте [здесь](#).  
Вы можете создать наклейки для вашего сообщества, добавив странице короткий адрес.  
[Создать наклейки для других сообществ](#)

Верификация: [Подать заявку](#)

[Сохранить](#)

**Кнопка действия**

Кнопка действия: **Включена** **1**  
Кнопка вверху вашего сообщества помогает людям выполнить действие. Кнопку можно отредактировать в любой момент.

Тип действия:

Номер телефона:

Текст на кнопке:

**2**

**Настройки**

- Разделы
- Комментарии
- Ссылки
- Адреса
- Меню
- Работа с API
- Истории
- Подписчики
- Сообщения
- Сайт из сообщества
- Чаты
- Приложения
- Денежные переводы
- Журнал действий



1.3. После выбора действия «Открыть мобильное приложение» необходимо:

1.3.1. В поле «App Store» указать ссылку:

**<https://apps.apple.com/ru/app/госуслуги-решаем-вместе/id1516448015>**

1.3.2. В поле «Google Play» указать ссылку:

**<https://play.google.com/store/apps/details?id=ru.gosuslugi.pos>**

1.3.3. В поле RuStore указать ссылку:

**<https://apps.rustore.ru/app/ru.gosuslugi.pos>**

1.3.4. В поле «Главный адрес» из выпадающего списка выбрать «RuStore»;

1.3.5. В поле «Текст на кнопке» из выпадающего списка выбрать «Установить»;

1.3.6. Нажать кнопку «Сохранить».

Тип действия:

URL-схема приложения:

App Store:   
Ссылка будет открыта, если у пользователя уже установлено приложение.  
Ссылка на приложение на платформе iOS.

Google Play:   
Ссылка на приложение на платформе Android.

RuStore:   
Ссылка на приложение на платформе Android.

Главный адрес:   
Будет открыт, когда информация об операционной системе отсутствует.

Текст на кнопке:

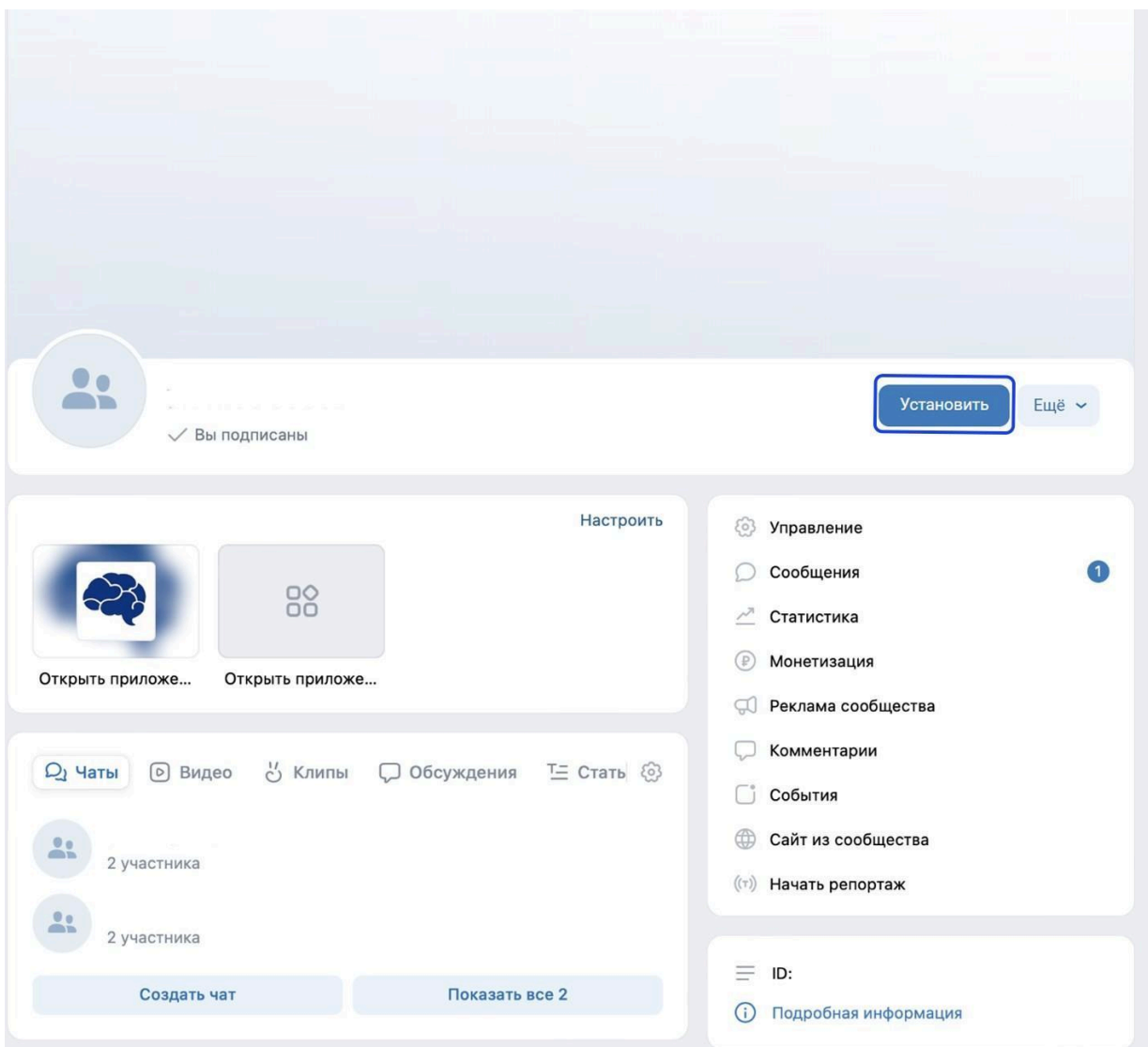
вернуться к странице

Настройки

- Разделы
- Комментарии
- Ссылки
- Адреса
- Меню
- Работа с API
- Истории
- Подписчики
- Сообщения
- Чаты



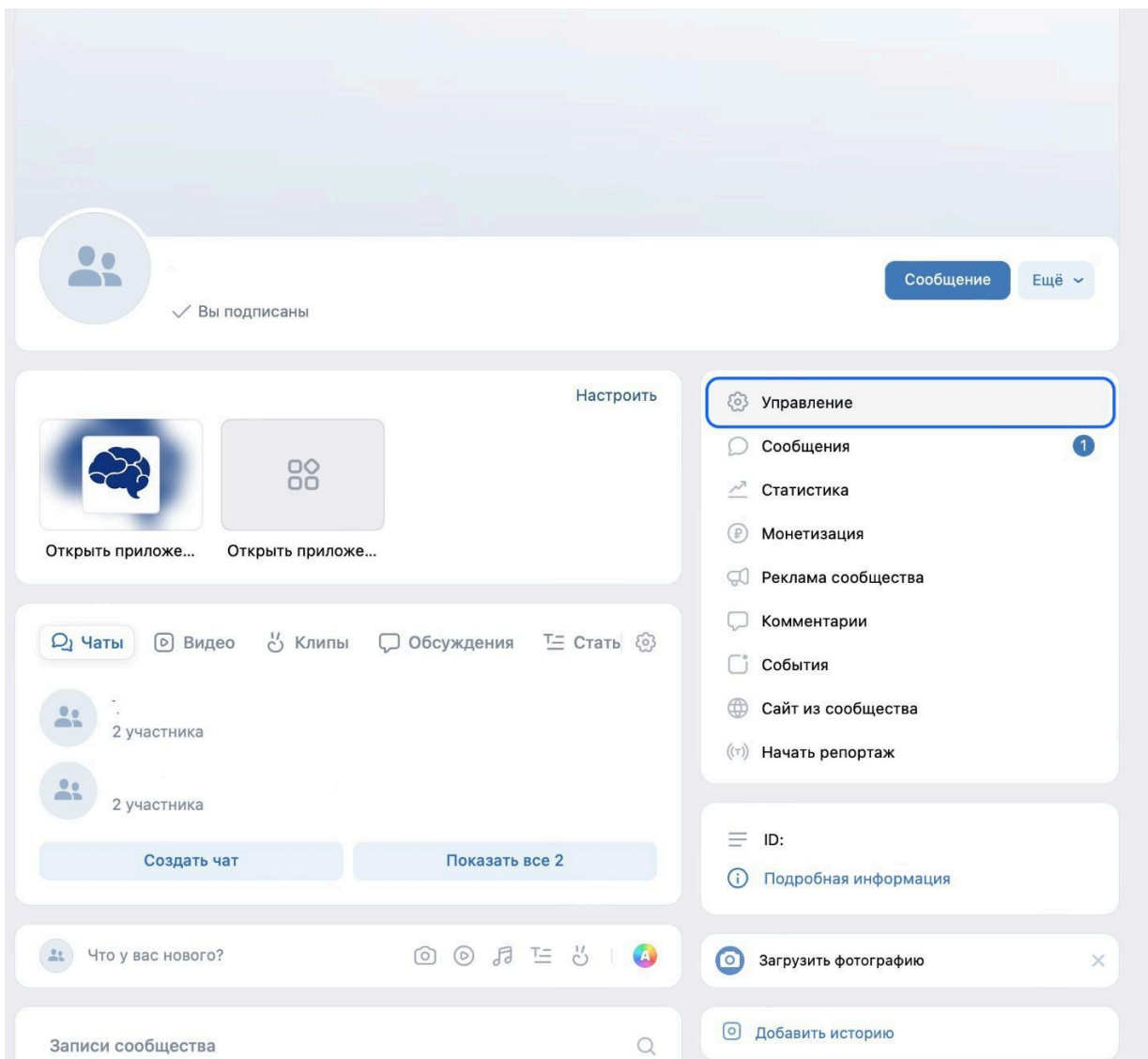
1.4. После сохранения настроек необходимо перейти обратно на официальную страницу и проверить наличие кнопки «Установить», а также возможность перехода по ней в магазин приложений:





## 2. Добавление ссылки на приложение «Госуслуги. Решаем вместе» в раздел «Ссылки» официальной страницы

2.1. Перейти на официальную страницу органа или организации в социальной сети ВКонтакте и в правом меню выбрать пункт «Управление»:





2.2. В правом меню в блоке «Настройки» выбрать пункт «Ссылки», после чего нажать «Добавить ссылку»:

The screenshot displays the VK settings interface. On the right side, there is a vertical menu under the heading «Настройки» (Settings). The menu items are: «Разделы» (Sections), «Комментарии» (Comments), «Ссылки» (Links), «Адреса» (Addresses), «Меню» (Menu), «Работа с API» (API Work), «Истории» (Stories), «Подписчики» (Subscribers), «Сообщения» (Messages), «Сайт из сообщества» (Site from community), «Чаты» (Chats), «Приложения» (Applications), «Денежные переводы» (Money transfers), and «Журнал действий» (Activity log). The «Ссылки» item is highlighted with a blue border and a blue number «1» to its left.

The main content area on the left is titled «Ссылки» (Links). At the top right of this area is a blue button with a white number «2» and the text «Добавить ссылку» (Add link). Below the button is a search bar with the placeholder text «Поиск ссылок» (Search links) and a magnifying glass icon. Below the search bar, there is a text block that reads: «Вы можете добавить в сообщество ссылки на внутренние страницы ВКонтакте или на внешние сайты.» (You can add to the community links to internal VKontakte pages or external sites.)

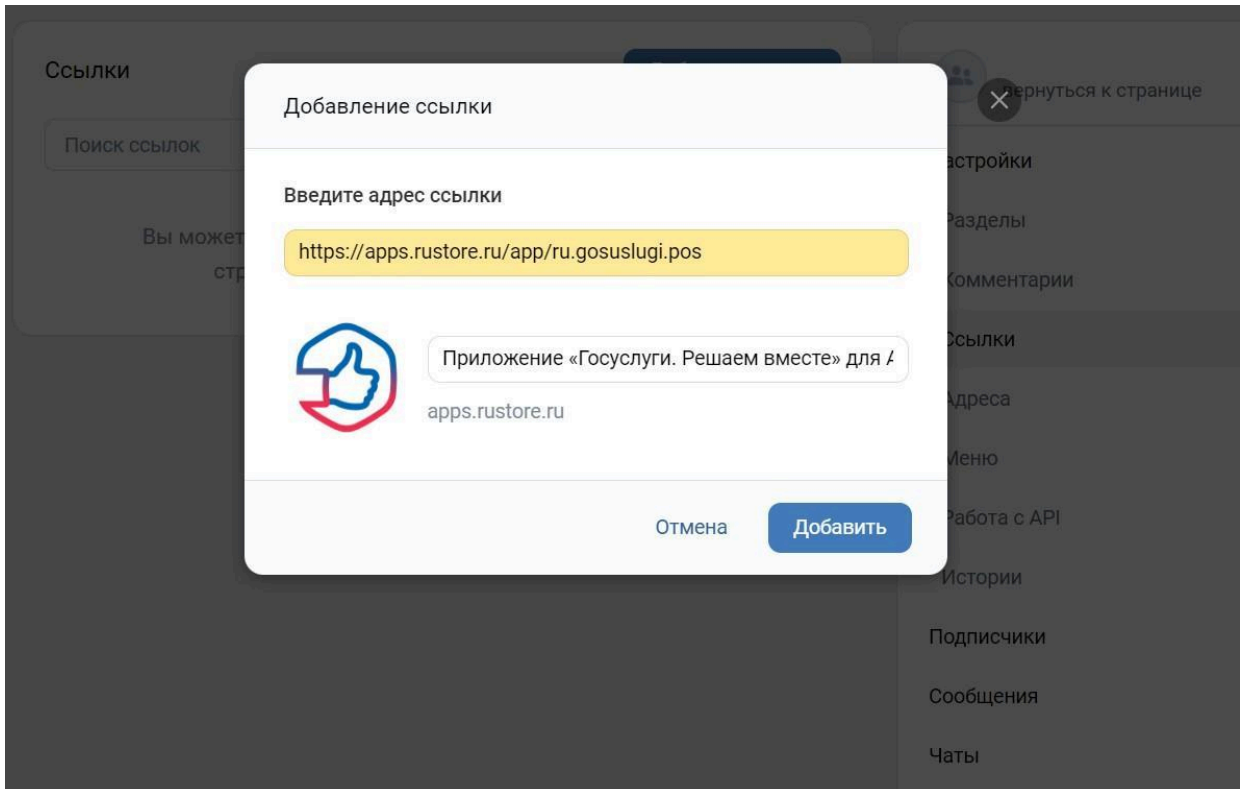


2.3. Добавить ссылки на приложение «Госуслуги. Решаем вместе» в магазинах приложений:

2.3.1. Указать ссылку на приложение «Госуслуги. Решаем вместе» в RuStore:

**<https://apps.rustore.ru/app/ru.gosuslugi.pos>**

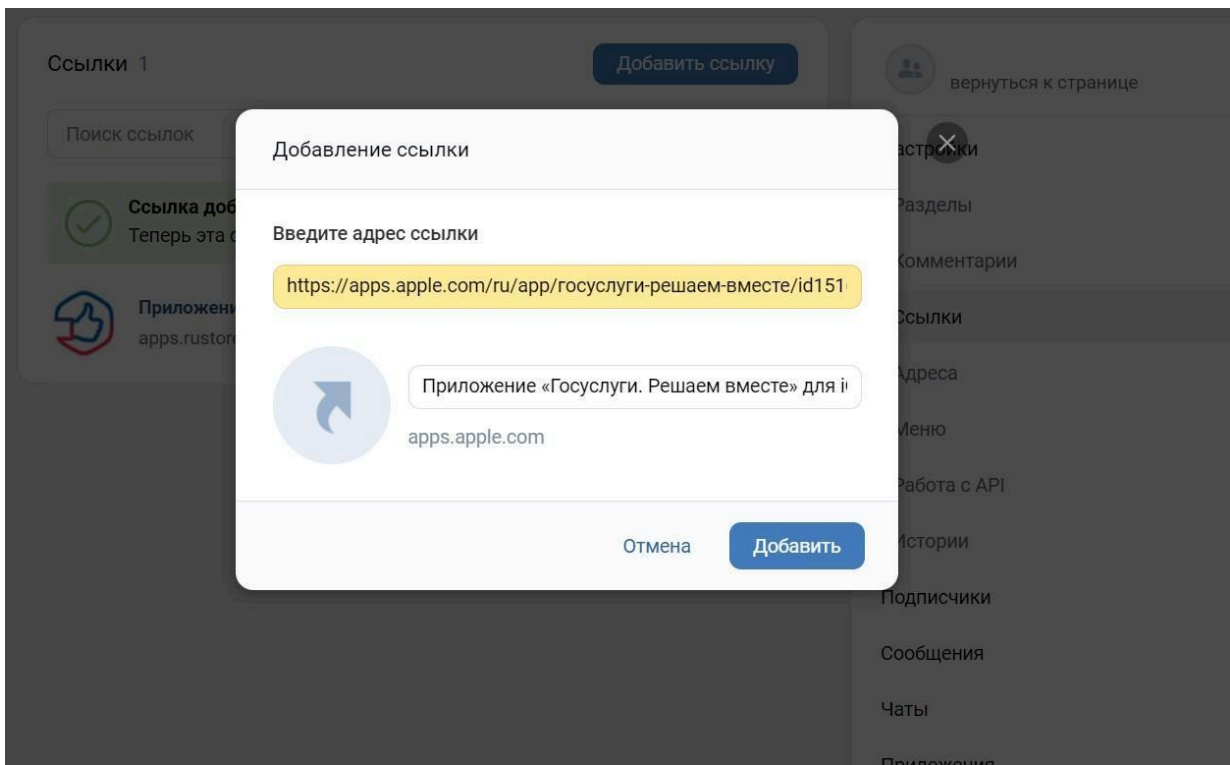
После чего указать наименование «Приложение «Госуслуги. Решаем вместе» для Android» и нажать кнопку «Добавить»:





2.3.2. Указать ссылку на приложение «Госуслуги. Решаем вместе» в App Store:  
**<https://apps.apple.com/ru/app/госуслуги-решаем-вместе/id1516448015>**

После чего указать наименование «Приложение «Госуслуги. Решаем вместе» для iOS» и нажать кнопку «Добавить»:







## 2.4. Проверить наличие ссылок в списке:

Ссылки 2 Добавить ссылку

Поиск ссылок

**Ссылка добавлена.**  
Теперь эта ссылка будет отображаться на странице сообщества.

Приложение «Госуслуги. Решаем вместе» для iOS  
apps.apple.com

Приложение «Госуслуги. Решаем вместе» для Android  
apps.rustore.ru

вернуться к странице

Настройки

Разделы

Комментарии

**Ссылки**

Адреса

Меню

Работа с API

Истории

Подписчики

Сообщения

Чаты

Приложения